



HR: KAKO KORISTITI:

1. Uvjerite se da je Unihorn čist i potpuno napunjen prije upotrebe pomoću priloženog kabela za punjenje. Tijekom punjenja lampica će treperiti. Nakon potpunog punjenja svjetlo će ostati uključeno.

2. Za pokretanje Unihornove sirene poput štipača, pritisnite i držite tipku  2 sekunde. Kliknite za napredovanje kroz 10 različitih načina kako biste pronašli svoje savršeno mjesto za užitek.


3. Za magiju okretanja repa, pritisnite i držite tipku  2 sekunde da aktivirate dvostruki motor unutar tijela. Kliknite za napredovanje kroz 10 različitih postavki kako biste pronašli svoju jedinstvenu slatku točku.


4. Pritisnite i držite obje tipke 2 sekunde za isključivanje.

NAPOMENA: Ako ovu igračku koristite s lubrikantom, koristite proizvod na bazi vode.

CZ: JAK POUŽÍVAT:

1. Před použitím se ujistěte, že je váš Unihorn čistý a plně nabitý pomocí dodaného nabíjecího kabelu. Během nabíjení bude kontrolka blikat. Po úplném nabití zůstane kontrolka svítit.

2. Chcete-li spustit hůlkový klaxon Unihornu, stiskněte a podržte tlačítko  po dobu 2 sekund. Kliknutím projdete 10 různými režimy, abyste našli své dokonalé místo pro potěšení.


3. Pro magické překlápění ocasu stiskněte a podržte tlačítko  po dobu 2 sekund, aby se aktivoval duální motor v těle. Kliknutím projdete 10 různými nastaveními, abyste našli své vlastní jedinečné sladké místo.


4. Pro vypnutí stiskněte a podržte obě tlačítka po dobu 2 sekund.

POZNÁMKA: Pokud používáte tuto hračku s lubrikantem, použijte značku na vodní bázi.

DA: SÅDAN BRUGER DU:

1. Sørg for, at din Unihorn er ren og fuldt opladet før brug ved hjælp af det medfølgende opladningskabel. Under opladning vil lyset blinke. Når den er fuldt opladet, forbliver lyset tændt.

2. For at starte Unihorns tryllestav lignende horn skal du trykke på og holde  knappen nede i 2 sekunder. Klik for at komme videre gennem 10 forskellige tilstande for at finde dit perfekte fornøjelsessted.


3. For at få magi med halevending, tryk og hold  knappen nede i 2 sekunder for at aktivere den dobbelte motor i kroppen. Klik for at komme videre gennem 10 forskellige indstillinger for at finde dit eget unikke sweet spot.


4. Tryk og hold begge knapper nede i 2 sekunder for at slukke.

BEMÆRK: Hvis du bruger dette legetøj med et smøremiddel, skal du bruge et vandbaseret mærke.

NL: HOE TE GEBRUIKEN:

1. Zorg ervoor dat uw Unihorn vóór gebruik schoon en volledig opgeladen is, met behulp van de meegeleverde oplaadkabel. Tijdens het opladen knippert het lampje. Eenmaal volledig opgeladen blijft het licht branden.

2. Om de toverstafachtige hoorn van de Unihorn te starten, houdt u de  knop gedurende 2 seconden ingedrukt. Klik om door 10 verschillende modi te bladeren om uw perfecte plezierplek te vinden.


3. Voor magische staartbewegingen houdt u de  knop 2 seconden ingedrukt om de dubbele motor in het lichaam te activeren. Klik om door 10 verschillende instellingen te gaan en uw eigen, unieke 'sweet spot' te vinden.


4. Houd beide knoppen 2 seconden ingedrukt om uit te schakelen.

OPMERKING: Als u dit speelgoed met glijmiddel gebruikt, gebruik dan een merk op waterbasis.

ET: KASUTAMISE:

1. Enne kasutamist veenduge, et teie Unihorn on puhas ja täielikult laetud, kasutades kaasasolevat laadimiskaablit. Laadimise ajal hakkab tuli vilkuma. Pärast täielikku laadimist jääb tuli põlema.

2. Unihorni võlukeppitaolise helisignaali käivitamiseks vajutage ja hoidke 2 sekundit all nuppu . Klõpsake, et liikuda läbi 10 erineva režiimi, et leida oma ideaalne naudingukoht.


3. Sabapööramise maagia jaoks vajutage ja hoidke  nuppu 2 sekundit all, et aktiveerida korpuses olev topelmootor. Klõpsake 10 erineva seadistuse läbimiseks, et leida oma ainulaadne magus koht.


4. Väljalülitamiseks vajutage ja hoidke mõlemat nuppu 2 sekundit all.

MÄRKUS: Kui kasutate seda mänguasja koos määrdeainega, kasutage veepõhist kaubamärki.

FI: KÄYTTÖOHJE:

1. Varmista ennen käyttöä, että Unihorn on puhdas ja ladattu täyteen käyttämällä mukana toimitettua latauskaapelia. Latauksen aikana valo vilkkuu. Kun se on ladattu täyteen, valo jää palamaan.

2. Käynnistä Unihornin sauvamainen torvi painamalla  painiketta 2 sekunnin ajan. Napsauta siirtyäksesi 10 eri tilassa löytääksesi täydellisen nautintopaikan.


3. Jos haluat hännänkäännön taikua, paina ja pidä  painiketta painettuna 2 sekunnin ajan aktivoiaksesi kaksoismootorin kehossa. Napsauta siirtyäksesi 10 eri asetukseen löytääksesi oman ainutlaatuisen makean paikan.


4. Katkaise virta painamalla molempia painikkeita 2 sekunnin ajan.

HUOMAA: Jos käytät tätä lelua voiteluaineen kanssa, käytä vesipohjaista tuotemerkkiä.

FR: COMMENT UTILISER:

1. Assurez-vous que votre Unihorn est propre et complètement chargé avant utilisation, à l'aide du câble de chargement fourni. Pendant la charge, le voyant clignote. Une fois complètement chargée, la lumière restera allumée.

2. Pour démarrer le klaxon en forme de baguette de l'Unihorn, appuyez et maintenez le bouton  pendant 2 secondes. Cliquez pour progresser dans 10 modes différents et trouver votre lieu de plaisir idéal.


3. Pour faire tourner la queue, appuyez et maintenez enfoncé le bouton  pendant 2 secondes pour activer le double moteur dans le corps. Cliquez pour progresser dans 10 paramètres différents et trouver votre propre point idéal.


4. Appuyez et maintenez les deux boutons pendant 2 secondes pour éteindre.

REMARQUE: Si vous utilisez ce jouet avec un lubrifiant, veuillez utiliser une marque à base d'eau.

DE: ANWENDUNG:

1. Stellen Sie vor der Verwendung sicher, dass Ihr Unihorn sauber und vollständig aufgeladen ist, indem Sie das mitgelieferte Ladekabel verwenden. Während des Ladevorgangs blinkt das Licht. Sobald der Akku vollständig aufgeladen ist, bleibt das Licht an.

2. Um das stuartartige Horn des Unihorns zu starten, halten Sie die  Taste 2 Sekunden lang gedrückt. Klicken Sie, um durch 10 verschiedene Modi zu gelangen und Ihren perfekten Vergnügungsort zu finden.

3. Um den Schwanz umzudrehen, halten Sie die  Taste zwei Sekunden lang gedrückt, um den Doppelmotor im Körper zu aktivieren. Klicken Sie, um durch 10 verschiedene Einstellungen zu gelangen und Ihren ganz persönlichen Sweet Spot zu finden.

4. Zum Ausschalten beide Tasten 2 Sekunden lang gedrückt halten.

HINWEIS: Wenn Sie dieses Spielzeug mit einem Gleitmittel verwenden, verwenden Sie bitte eine Marke auf Wasserbasis.



HOW TO USE

CONAS A ÚSÁID

COME USARE

KĀ LIETOT

KAIP NAUDOTI

KIF TUŽA

SPOSÓB UŻYCIA

COMO UTILIZAR

CUM SE UTILIZA

AKO POUŽÍVAŤ

KAKO UPORABLJATI

CÓMO UTILIZAR

HUR MAN ANVÄNDER