



HR: KAKO KORISTITI:

1. Uvjerite se da je Unihorn čist i potpuno napunjen prije upotrebe pomoću priloženog kabela za punjenje. Tijekom punjenja lampica će treperiti. Nakon potpunog punjenja svjetlo će ostati uključeno.

2. Kako biste oslobodili magiju repa, pritisnite i držite gumb  2 sekunde kako biste aktivirali dvostruki motor unutar tijela. Kliknite za napredovanje kroz 10 različitih postavki kako biste pronašli svoju jedinstvenu slatku točku.


3. Za pokretanje Unihornovog jedinstvenog usnika pritisnite i držite tipku  2 sekunde. Kliknite za napredovanje kroz 10 različitih načina kako biste pronašli svoje savršeno mjesto za užitek.


4. Pritisnite i držite obje tipke 2 sekunde za isključivanje.

NAPOMENA: Ako ovu igračku koristite s lubrikantom, koristite proizvod na bazi vode.

CZ: JAK POUŽÍVAT:

1. Před použitím se ujistěte, že je váš Unihorn čistý a plně nabitý pomocí dodaného nabíjecího kabelu. Během nabíjení bude kontrolka blikat. Po úplném nabití zůstane kontrolka svítit.

2. Chcete-li uvolnit kouzlo ocasu, stiskněte a podržte tlačítko  po dobu 2 sekund, aby se aktivoval duální motor v těle. Kliknutím projdete 10 různými nastaveními, abyste našli své vlastní jedinečné sladké místo.


3. Chcete-li spustit jedinečný náustek Unihornu, stiskněte a podržte tlačítko  po dobu 2 sekund. Kliknutím projdete 10 různými režimy, abyste našli své dokonalé místo pro potěšení.


4. Pro vypnutí stiskněte a podržte obě tlačítka po dobu 2 sekund.

POZNÁMKA: Pokud používáte tuto hračku s lubrikantem, použijte značku na vodní bázi.

DA: SÅDAN BRUGER DU:

1. Sørg for, at din Unihorn er ren og fuldt opladet før brug ved hjælp af det medfølgende opladningskabel. Under opladning vil lyset blinke. Når den er fuldt opladet, forbliver lyset tændt.

2. For at udlåse halens magi, tryk og hold  knappen nede i 2 sekunder for at aktivere den dobbelte motor i kroppen. Klik for at komme videre gennem 10 forskellige indstillinger for at finde dit eget unikke sweet spot.


3. For at starte Unihorns unikke mundstykke skal du trykke på  knappen og holde den nede i 2 sekunder. Klik for at komme videre gennem 10 forskellige tilstande for at finde dit perfekte fornøjelsessted.


4. Tryk og hold begge knapper nede i 2 sekunder for at slukke.

BEMÆRK: Hvis du bruger dette legetøj med et smøremiddel, skal du bruge et vandbaseret mærke

NL: HOE TE GEBRUIKEN:

1. Zorg ervoor dat uw Unihorn vóór gebruik schoon en volledig opgeladen is, met behulp van de meegeleverde oplaadkabel. Tijdens het opladen knippert het lampje. Eenmaal volledig opgeladen blijft het licht branden.

2. Om de magie van de staart te ontketenen, houd je de  knop 2 seconden ingedrukt om de dubbele motor in het lichaam te activeren. Klik om door 10 verschillende instellingen te gaan en uw eigen, unieke 'sweet spot' te vinden.


3. Om het unieke mondstuk van de Unihorn te starten, houdt u de  knop 2 seconden ingedrukt. Klik om door 10 verschillende modi te bladeren om uw perfecte plezierplek te vinden.


4. Houd beide knoppen 2 seconden ingedrukt om uit te schakelen.

OPMERKING: Als u dit speelgoed met glijmiddel gebruikt, gebruik dan een merk op waterbasis.

ET: KASUTAMINE:

1. Enne kasutamist veenduge, et teie Unihorn on puhas ja täielikult laetud, kasutades kaasasolevat laadimiskaablit. Laadimise ajal hakkab tuli vilkuma. Pärast täielikku laadimist jääb tuli põlema.

2. Sabamaagia käivitamiseks vajutage ja hoidke  nuppu 2 sekundit all, et aktiveerida kaks keremootorit. Klõpsake 10 erinevat seadet, et leida oma ainulaadne runguskoht.


3. Unihorni ainulaadse huuliku käivitamiseks vajutage ja hoidke nuppu  2 sekundit all. Klõpsake, et liikuda läbi 10 erineva režiimi, et leida oma ideaalne naudingukoht.


4. Väljalülitamiseks vajutage ja hoidke mõlemat nuppu 2 sekundit all.

MÄRKUS: Kui kasutate seda mänguasja koos määrdeainega, kasutage veepõhist kaubamärki.

FI: KÄYTTÖOHJE:

1. Varmista ennen käyttöä, että Unihorn on puhdas ja ladattu täyteen käyttämällä mukana toimitettua latauskaapelia. Latauksen aikana valo vilkkuu. Kun se on ladattu täyteen, valo jää palamaan.

2. Vapauta hännän taika pitämällä  painiketta painettuna 2 sekunnin ajan aktivoiaksesi rungon kaksoismootorit. Napsauta 10 eri asetusta löytääksesi ainutlaatuisen makean paikan.


3. Käynnistä Unihornin ainutlaatuinen suukappale painamalla  painiketta 2 sekunnin ajan. Napsauta siirtyäksesi 10 eri tilassa löytääksesi täydellisen nautintopaikan.


4. Katkaise virta painamalla molempia painikkeita 2 sekunnin ajan.

HUOMAA: Jos käytät tätä lelua voiteluaineen kanssa, käytä vesipohjaista tuotemerkkiä.

FR : COMMENT UTILISER:

1. Assurez-vous que votre Unihorn est propre et complètement chargé avant utilisation, à l'aide du câble de chargement fourni. Pendant la charge, le voyant clignote. Une fois complètement chargée, la lumière restera allumée.

2. Pour déclencher la magie de la queue, appuyez et maintenez le bouton  pendant 2 secondes pour activer les moteurs du fuselage double. Cliquez sur 10 paramètres différents pour trouver votre sweet spot unique.


3. Pour démarrer l'embout buccal unique de l'Unihorn, appuyez et maintenez le bouton  pendant 2 secondes. Cliquez pour progresser dans 10 modes différents et trouver votre lieu de plaisir idéal.


4. Appuyez et maintenez les deux boutons pendant 2 secondes pour éteindre.

REMARQUE: Si vous utilisez ce jouet avec un lubrifiant, veuillez utiliser une marque à base d'eau.

DE: ANWENDUNG:

1. Stellen Sie vor der Verwendung sicher, dass Ihr Unihorn sauber und vollständig aufgeladen ist, indem Sie das mitgelieferte Ladekabel verwenden. Während des Ladevorgangs blinkt das Licht. Sobald der Akku vollständig aufgeladen ist, bleibt das Licht an.

2. Um die Heckmagie auszulösen, halten Sie die  Taste 2 Sekunden lang gedrückt, um die beiden Rumpfmotoren zu aktivieren. Klicken Sie sich durch 10 verschiedene Einstellungen, um Ihren einzigartigen Sweet Spot zu finden.

3. Um das einzigartige Mundstück des Unihorns zu starten, halten Sie die  Taste 2 Sekunden lang gedrückt. Klicken Sie, um durch 10 verschiedene Modi zu gelangen und Ihren perfekten Vergnügungsort zu finden.

4. Zum Ausschalten beide Tasten 2 Sekunden lang gedrückt halten.

HINWEIS: Wenn Sie dieses Spielzeug mit einem Gleitmittel verwenden, verwenden Sie bitte eine Marke auf Wasserbasis.



HOW TO USE

CONAS A ÚSÁID

COME USARE

KĀ LIETOT

KAIP NAUDOTI

KIF TUŽA

SPOSÓB UŽYCIA

COMO UTILIZAR

CUM SE UTILIZA

AKO POUŽÍVAŤ

KAKO UPORABLJATI

CÓMO UTILIZAR

HUR MAN ANVÄNDER