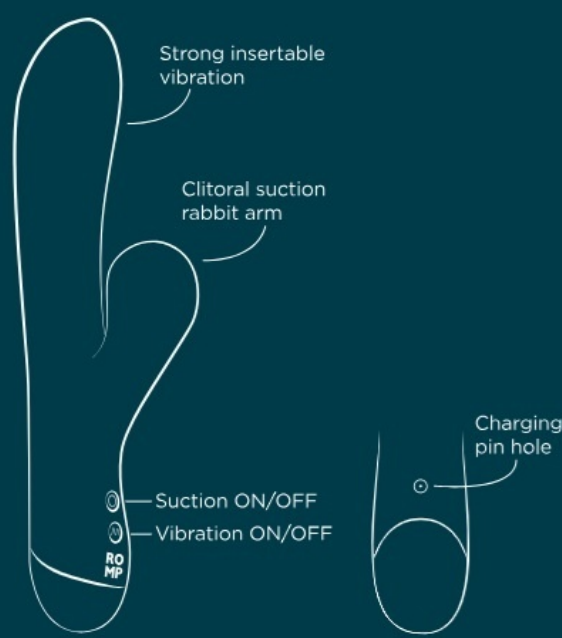


# 1. Seznamte se s ROMPPulse

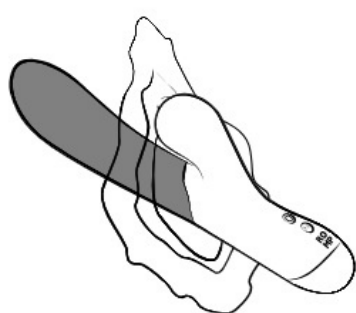


## 2. Užijte si



Před použitím doporučujeme nanést lubrikant na vodní bázi na hlavu hračky i na tělo.

Pomalů zasuňte výrobek dovnitř vagíny a umístěte sací část tak, aby obepínala klitoris. Stiskněte a podržte horní tlačítko po dobu 3 sekund, abyste zapnuli sání. Pokračujte ve stisknutí, abyste prošli 5 silných sání.



Jakmile jste připraveni, stiskněte a podržte spodní tlačítko po dobu 3 sekund, čímž zapnete vibrace. Pokračujte v mačkání a procházejte 3 síly a 7 vzorů.

Stisknutím a podržením horního tlačítka vypnete odsávání a stisknutím a podržením spodního tlačítka vypnete vibrace.

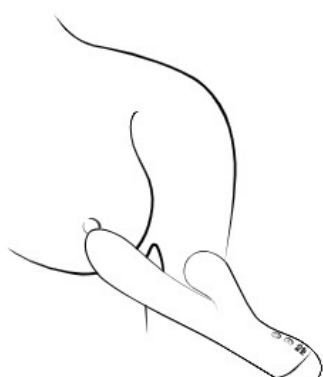
Abyste zajistili, že během cestování nedojde k náhodnému bzučení, stiskněte a podržte horní i spodní tlačítko po dobu 4 sekund. Hračka dvakrát zabzučí, čímž signalizuje, že je zapnutý cestovní zámek. Zopakujte výše uvedený postup a hračka dvakrát zabzučí, což znamená, že je cestovní zámek vypnutý. Nabíjení také vypne cestovní zámek.

## 3. Nápadů na hraní



ROMP Pulse je navržen pro smíšené orgasmy a poskytuje smíšenou stimulaci sáním a vibracemi. Potřebujete inspiraci? Tady je několik Nápadů na hraní, které vám pomohou dostat se do nálady...

Pulse je plně vodotěsný, takže si ho vezměte do sprchy nebo do vany a užijte si kluzkou zábavu!



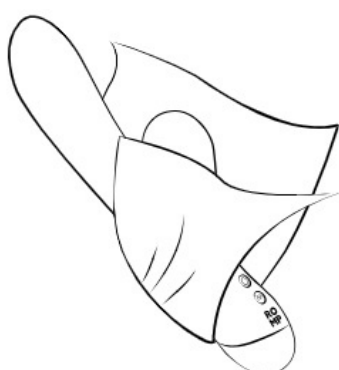
Sání i vibrace můžete ovládat nezávisle. Než zapnete silné vibrace, ujistěte se, že jste plně v náladě, a to pouze pomocí sání.

Neomezujte své potěšení z hraní, použijte silné vibrace na bradavky, vnitřní stranu stehů a další citlivé oblasti.

## 4. Čištění

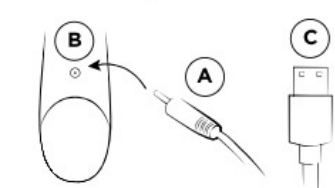


ROMP Pulse je vodotěsný a ponořitelný. Můžete ho clean teplou vodou a čisticím prostředkem na hračky nebo se s ním jít vykoupat - podle toho, co je zábavnější!



Věnujte prosím zvláštní pozornost sací hlavě a před dalším použitím ji řádně vysušte.

## 5. Nabíjení



**Light blinking:**  
Charging  
120 mins

**Light on:**  
Fully charged

**Light off:**  
No power or charger is not properly placed.

ROMP Pulse potřebuje zapnout? Umístěte kabel Nabíjení (A) do otvoru Nabíjení (B) a poté připojte USB (C) ke zdroji elektrické energie. Po 120 minutách bude ROMP Pulse připraven k tomu, abyste Užijte si jej opět mohli Užijte si až po dobu 120 minut.

## 6. Bezpečnostní pokyny

### VAROVÁNÍ

Prodává se pouze jako novinka. Není vhodný pro lékařské účely. Výrobek použijte pouze k určenému účelu. Uchovávejte mimo dosah dětí. Pokud jste v péči lékaře a/nebo trpíte onemocněním vyžadujícím použití jakéhokoli zdravotnického prostředku, poraďte se před použitím tohoto výrobku se svým lékařem. Pokud pocítíte podráždění kůže, bolest nebo nepříjemné pocity, okamžitě přestaňte výrobek používat a poraďte se se svým lékařem.

Tento výrobek není určen pro anální použití. Nepoužívejte análně!

Před použitím odstraňte piercing nebo šperky v oblasti genitálií.

Před použitím a po něm výrobek vždy clean podle pokynů uvedených v návodu.

Abyste zabránili poškození výrobku, nesmí být výrobek a jeho baterie vystaveny teplotám nad 45 °C, nesmí být rozebrány ani mechanicky či elektricky poškozovány.

Sdílení sexuálních hraček může přenášet sexuální choroby. Nesdílejte své sexuální hračky s jinými uživateli než s partnerem. V případě potřeby používejte s partnerem ochranná opatření. Nepoužívejte hračku, pokud na krycím materiálu zjistíte praskliny nebo známky degradace.

Tento výrobek není určen pro anální použití. Nepoužívejte análně!

Abyste zabránili vzniku skvrn, nepokládejte měkkou stranu výrobku na savý povrch.

Pravidelně kontrolujte, zda není přístroj Nabíjení a výrobek poškozen, a v případě poškození jej nepoužívejte. Magnetické pole může ovlivnit mechaniku a elektronické součásti, jako jsou kardiostimulátory. Nepoužívejte výrobek přímo nad kardiostimulátorem. Pro více informací se obraťte na svého lékaře. Karty s magnetickými proužky (např. kreditní karty) uchovávejte mimo dosah výrobku, protože by mohlo dojít k jejich poškození magnetem výrobku. Pokud se vám zdá, že výrobek funguje nestandardně, vypněte jej a vyhledejte informace v části podpory na našich webových stránkách.

### Nabíjení

Před prvním použitím zařízení Nabíjení kontrolujte úroveň místního napětí, protože místní síťové napětí nesmí překročit maximální síťové napětí uvedené na zařízení Nabíjení. Výrobek se smí nabíjet pouze při vhodném, mimořádně nízkém napětí, které odpovídá označení na výrobku:

- 3,7 V, 1 000 mAh
- Výrobek nepoužívejte ani clean, dokud je baterie Nabíjení.
- Nikdy neponořujte přístroj Nabíjení nebo kabel Nabíjení do vody nebo jiných tekutin.
- Tento výrobek obsahuje nevyměnitelné baterie.
- Tento výrobek obsahuje dobíjecí lithium-iontovou baterii.
- Po každém nabití výrobku odpojte kabel Nabíjení od elektrické sítě.

### PRO OPTIMÁLNÍ POUŽITÍ VÝROBKU DODRŽUJTE NÁSLEDUJÍCÍ POKYNY.

Chcete-li zaručit dlouhou životnost baterie, pravidelně ji nabíjejte, i když jí nepoužíváte. Skladujte na bezpečném a suchém místě bez přímého slunečního záření. K výrobku doporučujeme používat mazivo na vodní bázi. Aby nedošlo k poškození výrobku, nepoužívejte s ním parfémované lubrikanty, gely nebo masážní oleje na bázi alkoholu. Se silikonovými výrobky nepoužívejte lubrikanty na bázi silikonu.